

Evolution for Customers

—— 全進で未来へ “シンカ” ——

2023年3月期 第2四半期 連結決算説明資料

株式会社ヒガシトウエンティワン (9029)

◆ 2023年3月期 第2四半期 連結決算概要

■ 2Qの経営成績

★ 2Q累計期間における売上高・経常利益ともに過去最高を更新

TOPICS (P.8 ①参照)

★ 売上高は、2021年10月より開始した関電資材調達3PL事業の通年化や、当期首より新たに[山神運輸工業を連結開始したこと](#)、オフィスサービス事業の進展等により増収（売上高163.0億円/前年同期比+31.0%）

⇒ 経常利益は、上記売上高の要素を中心とした業容拡大の結果、三郷ロジスティクスセンター開設に伴う先行投資費用の発生や、イシカワコーポレーションの決算期変更の影響※ 等の要因で減益となった1Qから一転し、増益を達成（経常利益9.6億円/前年同期比+17.8%）

（単位：百万円）

連結損益計算書概要	2022年3月期 実績		2023年3月期 実績		前年同期比		【ご参考】2022年3月期 実績	
	2Q	構成比	2Q	構成比	増減額	増減率	通期	構成比
売上高	12,447	100.0%	16,300	100.0%	3,852	31.0%	27,953	100.0%
売上総利益	2,752	22.1%	3,322	20.4%	569	20.7%	5,808	20.8%
販売費および一般管理費	2,038	16.4%	2,428	14.9%	389	19.1%	4,332	15.5%
営業利益	714	5.7%	894	5.5%	179	25.2%	1,475	5.3%
経常利益	818	6.6%	964	5.9%	145	17.8%	1,670	6.0%
特別利益	5	0.0%	0	0.0%	△4	△92.1%	51	0.2%
特別損失	1	0.0%	0	0.0%	△0	△51.8%	1	0.0%
親会社株主に帰属する当期（四半期）純利益	535	4.3%	612	3.8%	76	14.4%	1,120	4.0%

※ イシカワコーポレーションは、決算期変更に伴い、1Qの連結対象期間が繁忙期であった1月～3月から業績が平準化している4月～6月に変更されております。

- 運送事業 ⇒ オフィスサービス事業の進展や、新たに山神運輸工業を連結開始したこと等により、増収増益
- 倉庫事業 ⇒ 売上高は、TOPICS (P.8 ④参照) **三郷ロジスティクスセンターや小牧物流センターの開設**等により、増収
セグメント利益は、イシカワコーポレーションの決算期変更の影響等により、減益
- 商品販売事業 ⇒ 2021年10月より関電資材調達3PL事業を開始したこと等により、増収増益
- ウェルフェア事業 ⇒ 売上高は、福祉用具の新規貸出しが増加したこと等により、増収。セグメント利益は、事業基盤を強化する為、営業人員を増加させたことや、貸出用介護用品を先行仕入れたこと等により、減益
- その他 ⇒ 物流システム開発支援案件の受注等により、増収増益

(単位：百万円)

セグメント別決算概要	2022年3月期 実績		2023年3月期 実績		前年同期比		【ご参考】2022年3月期 実績	
	2Q	構成比	2Q	構成比	増減額	増減率	通期	構成比
売上高	12,447	100.0%	16,300	100.0%	3,852	31.0%	27,953	100.0%
運送事業	8,114	65.2%	9,780	60.0%	1,666	20.5%	17,234	61.7%
倉庫事業	3,501	28.1%	3,708	22.8%	206	5.9%	7,404	26.5%
商品販売事業	271	2.2%	2,207	13.5%	1,935	711.7%	2,169	7.6%
ウェルフェア事業	457	3.7%	481	3.0%	23	5.2%	938	3.4%
その他(※)	101	0.8%	122	0.7%	20	20.2%	206	0.7%
	2Q	利益率	2Q	利益率	増減額	増減率	通期	利益率
セグメント利益	1,480	11.9%	1,759	10.8%	279	18.9%	3,128	11.2%
運送事業	806	9.9%	1,048	10.7%	242	30.0%	1,797	10.4%
倉庫事業	593	16.9%	529	14.3%	△63	△10.8%	1,118	15.1%
商品販売事業	3	1.3%	106	4.8%	103	2899.9%	63	2.9%
ウェルフェア事業	71	15.7%	61	12.8%	△10	△14.5%	138	14.8%
その他(※)	5	5.6%	13	11.4%	8	146.1%	9	4.8%

※ 「その他」の区分は報告セグメントに含まれない事業セグメントであり、駐車場事業等を含んでおります。

- オフィスサービス事業 ⇒ 業容拡大等により、増収
- 3 P L 事業 ⇒ 2021年10月より関電資材調達 3 PL事業を開始したこと、三郷ロジスティクスセンターや小牧物流センターの開設等により、増収
- ビルデリバリー事業 ⇒ 既存のビルデリバリー拠点に入居するテナント企業との取引の増加等により、増収
- 基幹事業 ⇒ 新たに山神運輸工業を連結開始したこと等により、増収
- ITサービス事業 ⇒ 前年度、GIGAスクール構想に伴うPCキッティング業務の大型受注があり、この反動で当年度は減収
- M & A ⇒ 新たに山神運輸工業を連結開始したこと等により、増収

【ご参考：報告セグメントと事業領域の関係図】

事業領域	報告セグメント				
	運送	倉庫	商品販売	ウエルフェア	その他
オフィスサービス	○				
3 P L	○	○	○		○
ビルデリバリー	○				
基幹	○	○	○		○
介護サービス				○	
I T	○	○	○		○
M & A	○	○			

※ 売上高が計上されている部分を「○」で表記しております。

(単位：百万円)

事業領域別売上高		2022年3月期実績		2023年3月期実績		前年同期比		【ご参考】2022年3月期実績	
		2Q	構成比	2Q	構成比	増減額	増減率	通期	構成比
売上高		12,447	100.0%	16,300	100.0%	3,852	31.0%	27,953	100.0%
重点事業	オフィスサービス事業	2,004	16.1%	2,354	14.4%	350	17.5%	4,695	16.8%
	3 P L 事業	1,529	12.3%	4,000	24.5%	2,470	161.5%	5,011	17.9%
	ビルデリバリー事業	768	6.2%	849	5.2%	80	10.5%	1,610	5.8%
基幹事業	基幹事業	6,996	56.2%	8,083	49.6%	1,086	15.5%	14,254	51.0%
独自事業	介護サービス事業	457	3.7%	481	3.0%	23	5.2%	938	3.4%
	ITサービス事業	690	5.5%	530	3.3%	△159	△23.2%	1,443	5.2%
上記の内 M&Aによる売上高		2Q	構成比	2Q	構成比	増減額	増減率	通期	構成比
売上高		1,476	100.0%	2,428	100.0%	951	64.5%	3,146	100.0%

※ 現時点で[M&Aによる売上高]は、全て基幹事業領域に属しております。

◆ 2023年3月期 連結業績予想

★売上高・経常利益共に過去最高を見込んでいた前回発表を上方修正

[今回修正予想：売上高330億円(前回発表比+4.8%)/経常利益18.5億円(前回発表比+5.7%)]

- ⇒ 通期業績予想は、下半期、2023年4月～5月に予定している北大阪ロジスティクスセンターをはじめとする、大型新センター開設に係る初期投資費用や、中期的な成長を牽引する重点事業領域への人材投資等が予定されているものの、2Qの実績が予算を超過したことに加え、2022年10月より新たに旅人を連結開始すること等により、通期でも売上・利益共に当初予算を超過する見込みであるため、上方修正
- ⇒ 配当予想は、当初予算を超過する見込みであることから2円積み増しし、1株28円とする予定

(単位：百万円)

連結業績予想 (百万円)	2023年3月期 前回発表予想 A		2023年3月期 今回修正予想 B		前回発表予想比 B-A		【ご参考】2022年3月期 実績	
	通期	構成比	通期	構成比	増減額	増減率	通期	構成比
売上高	31,500	100.0%	33,000	100.0%	1,500	4.8%	27,953	100.0%
営業利益	1,680	5.3%	1,780	5.4%	100	6.0%	1,475	5.3%
経常利益	1,750	5.6%	1,850	5.6%	100	5.7%	1,610	6.0%
親会社株主に帰属する当期（四半期）純利益	1,110	3.5%	1,170	3.5%	60	5.4%	1,120	4.0%
1株当たりの当期純利益（円）	84.35	—	88.91	—	—	—	85.92	—
配当予想（円）	2Q	期末	2Q	期末	2Q	期末	2Q	期末
年間配当金	0.00	26.00	0.00	28.00	0.00	2.00	0.00	26.00
配当性向	—	30.8%	—	31.5%	—	—	—	30.3%

◆ TOPICS

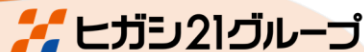
①M&Aにより山神運輸工業(株) (神奈川県横浜市) のグループ会社化 (2021年12月)

- ・2022年2月18日(金) 山神運輸工業(株) (神奈川県横浜市) のグループ会社化を発表
- ・同社は創業70年以上、重量物輸送・エンジニアリング事業(機械据付・メンテナンス)に強み



- ・ヒガシ21グループの物流設計力・営業網等の活用で、効率的な事業運営・事業拡大を実現

グループ化によるシナジー効果



- ・グループの重量物輸送力強化
- ・海上コンテナ輸送やエンジニアリング事業等新たなノウハウを獲得

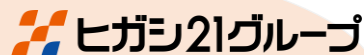
②M&Aにより株式会社旅人(東京都千代田区)のグループ会社化(2022年8月)

- ・2022年8月26日(金) 株式会社旅人(東京都千代田区)のグループ会社化を発表
- ・同社は創業30年以上、IT・システムに関する技術サポート全般に強み



- ・IT人材の共同採用や派遣先の相互紹介を通じた事業拡大が可能
- ・当社グループの顧客基盤への取引拡大等が実現

グループ化によるシナジー効果



- ・IT人材の共同採用や派遣先の相互紹介を通じた事業拡大が可能
- ・ITサービス事業の作業能力の強化やサービスラインナップの充実

③NH営業室においてISMS認証の取得(2022年9月)

- ISMSとは、Information Security Management Systemの略称
情報の「機密性」、「完全性」、「可用性」を保護する体系的な仕組みのこと
- ISMS認証は、組織の情報セキュリティのための仕組みが国際規格に適合していることを証明する制度
- 認証取得を通じて、厳格な情報管理が求められる各種業務・作業の品質を強化



JQA-IM1931
NH事業部 NH営業室

登録活動範囲: 受託契約に基づく物流結託業務及び物流センターの運営(荷受、保管、仕分、発送)
駐車場の運用管理



倉庫外観



作業エリア

④三郷ロジスティクスセンターと小牧物流センターの詳細

- 三郷ロジスティクスセンター(2022年2月21日にリリース済み)
⇒ 首都圏での3PL事業の拡大と、成長が著しいEC関連業務の取り込みを狙う

開設時期	2022年4月
所在地	〒341-0059 埼玉県三郷市インター南3-4-1
構造・規模	倉庫部分5階建ての内4階部分
延べ床面積	約10,000㎡(約3,100坪)



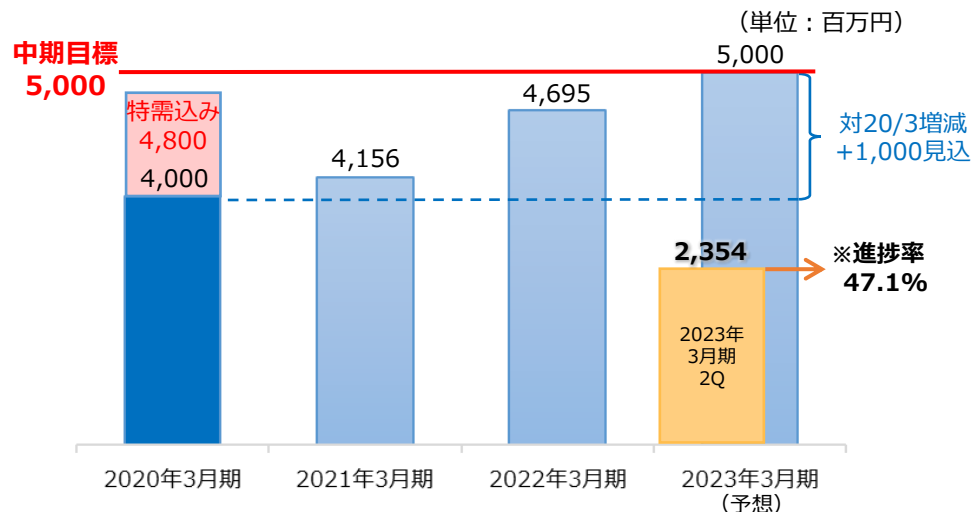
- 小牧物流センター(2022年5月27日にリリース済み)
⇒ 精密機器メーカーのパーツセンターとして、庫内作業・倉庫保管・出荷作業等を行う

開設時期	2022年5月
所在地	〒485-0821 愛知県小牧市本庄178-1
構造・規模	倉庫部分4階建ての内3階・4階部分
延べ床面積	約8,300㎡(約2,500坪)



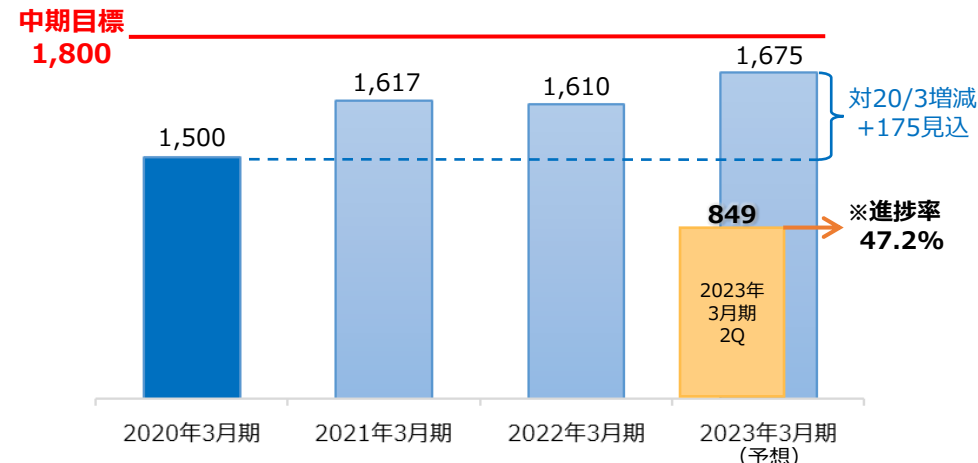
オフィスサービス事業

- 主に業容拡大により、中期目標**達成**見込み



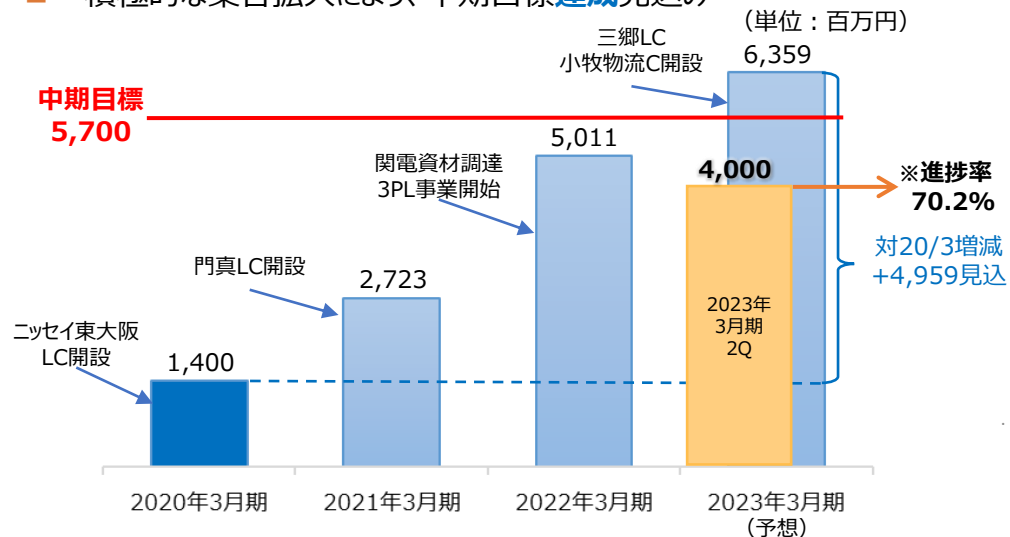
ビルデリバリー事業

- コロナ禍の人流抑制による影響を強く受け、中期目標の達成には、更なる進展が必要



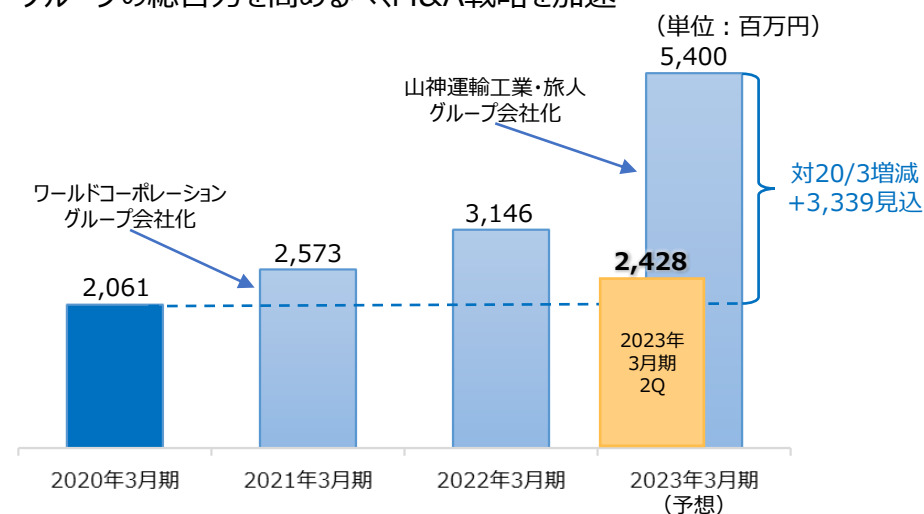
3PL事業

- 積極的な業容拡大により、中期目標**達成**見込み



M&A

- グループの総合力を高めるべくM&A戦略を加速



※基幹事業に含まれるM&Aによる売上高は、重点事業売上高(M&A)として扱います。



(注意事項)

- 本資料は、投資判断の参考となる情報の提供を目的としたものであり、投資への勧誘を目的としたものではありません。
- 記載されている内容は、ヒガシ21グループの将来についての計画や戦略、業績に関する予想及び見通しの記述が含まれております。これらの記述は、当社が現時点で把握可能な情報から判断した仮定及び所信に基づく見込みです。また、経済動向、市場需要、税制や諸制度などに関するリスクや不確実性を含んでおります。このため、将来の業績は当社の見込みと異なる可能性があります。
- 今後、新たな情報・将来の出来事等があった場合でも、当社は、本資料に含まれる業績に関する予想及び見通しの記述の更新・修正をおこなう義務を負うものではありません。

■コーポレートサイトURL

<https://www.e-higashi.co.jp/>



その他、各種情報を配信しておりますのでぜひご登録ください

